

# HarID konto loomine

PS! Kui sinu konto on lukus või emaili ei saa kinnitada siis saada kiri [harid@harno.ee](mailto:harid@harno.ee) sooviga oma konto kustutada. Ja siis alusta juhendi järgi otsast peale.

- Mine [www.harid.ee](http://www.harid.ee) aadressile ja vali ülevalt paremalt nurgast „Loo konto“
- Logi sisse ID-kaardi, Mobiil- või Smart-ID-ga.

Konto loomisel kasuta oma **isiklikku** emaili aadressi (sest sinna peale tuleb kinnituskiri)!

The screenshot shows a web form for creating a HarID account. It includes the following fields and elements:

- Email\***: A text input field containing "isiklik.email@gmail.com".
- E-posti kinnitus\***: A text input field containing "isiklik.email@gmail.com".
- Telefoni nr**: A dropdown menu set to "Eesti +372" and a text input field containing "12345678".
- Kasutustingimused**: A blue link.
- Nõustun kasutajatingimustega**: A checked checkbox.
- Loo konto**: A dark blue button at the bottom left.

The screenshot shows the HarID confirmation page. At the top, there is a green notification box with the text: "Kiri kinnituslingiga on saadetud sinu e-posti aadressile. Palun ava see link oma konto kinnitamiseks." Below this, the page text reads: "Mõne minuti jooksul saad sa e-kirja juhistega oma konto kinnitamiseks." The email address is shown as "E-post: @gmail.com". A dark blue button says "Olen kinnitanud e-posti kaudu oma konto, jätkan sisselogimist". At the bottom, there are two links: "Muuda e-posti aadressi" and "Saada kinnitusjuhised uuesti".

- Nüüd mine oma postkasti. HarID saatis sulle sellise kirja. Vajuta „Kinnita konto“ lingile.

The screenshot shows an email confirmation message with the following content:

Tere tulemast

Palun kinnitage konto vajutades allolevale lingile. Kui eelnev link ei avane, kopeeri järgnev internetiaadress oma brauserisse ja külasta lehte:

[Kinnita konto](#)

Kui eelnev link ei avane, kopeeri järgnev internetiaadress oma brauserisse ja külasta lehte:  
[https://harid.ee/et/users/confirmation?auth\\_provider=tara&confirmation\\_token=y9yb1FsAcLpYDyyQgs7](https://harid.ee/et/users/confirmation?auth_provider=tara&confirmation_token=y9yb1FsAcLpYDyyQgs7)

Parimat soovides

HarID meeskond  
[harid.ee](http://harid.ee)

Peale lingi vajutamist saad teate konto kinnitamise kohta:

The screenshot shows the HarID login page. At the top left is the HarID logo and 'Hariduse teadmisedialahendus'. At the top right are links for 'Loo konto', 'Logi sisse', and 'ET'. A green notification bar at the top says 'Sinu konto on kinnitatud.' Below this, on the left, is the 'Logi sisse' section with input fields for 'E-post' and 'Parool', and a 'Logi sisse' button. On the right, the heading 'Tere tulemast!' is followed by text: 'Sinu elukestev ligipääs hariduse e-teenustele', 'HarID aitab ühe kasutajaga sisse logida mitmesse rakendusse, luua konto ka alaealisele, kellel ei ole ID-kaarti ning hallata oma asutuse töötajate kasutajaõigusi.', and a list of applications: 'Juba liitunud rakendused: eKool, Opiq, Foxcademy, E-koolikott, E-koolikoti sisuloom, Tahvel, Libry, Haridusportaal, Harno Moodle, EIS, Print In City, Eliis, SAIS, Konkursiveeb, eLasteaed, õpirakendus'.

- Logi uuesti sisse ID-kaardi, Mobiil- või Smart-ID-ga.
- Vajuta „Halda kontot“ nuppu

The screenshot shows the HarID user profile page. At the top left is the HarID logo and 'Hariduse teadmisedialahendus'. At the top right is a user profile icon. Below the icon is a 'Halda kontot' button, which is highlighted by a red arrow. Below the button are labels for 'E-post' and 'Telefoni nr.'.

- Vajuta „Uus parool“

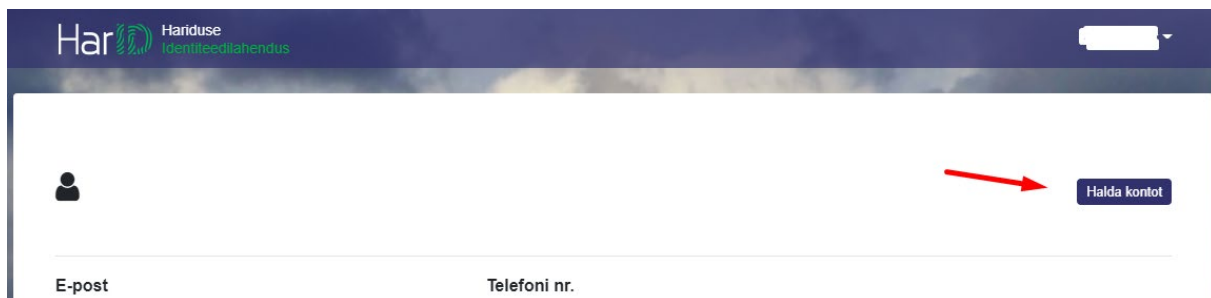
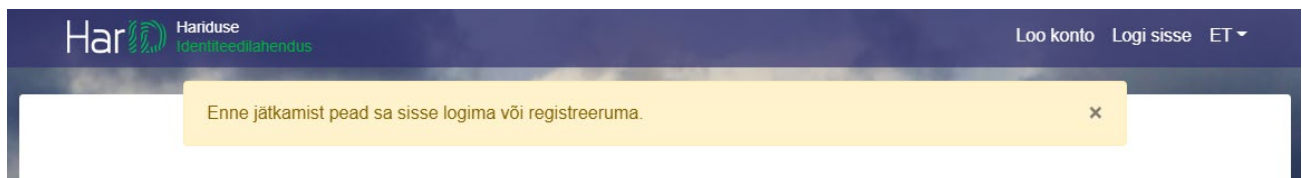
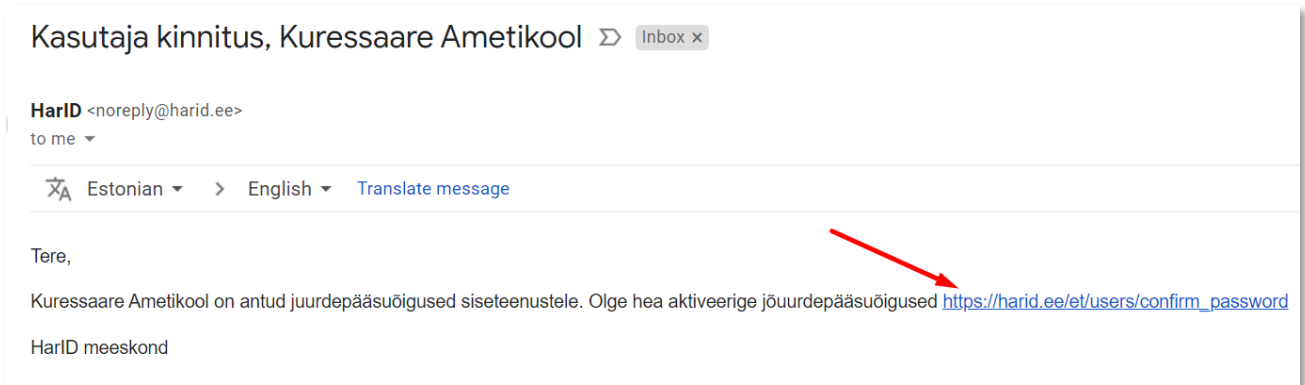
The screenshot shows the 'Uus parool' form. It has a 'Telefoni nr.' section with a dropdown for 'Eesti +372' and a 'Telefon' input field. Below that is an 'Eelistatud keel\*' dropdown set to 'Eesti keel'. A red arrow points to the 'Uus parool' link. At the bottom are buttons for 'Salvesta', 'Tagasi', and 'Kustuta konto'.

- Mõtle välja turvaline parool ja sisesta see nendele väljadele:

The screenshot shows the password creation form. It has a heading 'Uus parool' and text: 'Parool peab sisaldama vähemalt kolme neljast järgnevast rühmast: väiketähed, suurtähed, numbrid ja erimärgid'. Below this are two input fields: 'Uus parool' and 'Uue parooli kinnitus'. At the bottom are buttons for 'Salvesta', 'Tagasi', and 'Kustuta konto'. A red arrow points to the 'Salvesta' button.

## PS! HarID konto loomine (läbi emaili kinnituse)

Neile, kel on eesti.ee portaalis oma riigi email suunatud isiklikule emailile saatis HarID kutse. Hetkel on probleemid ja see link ei tööta. Palun logige uuesti sisse ID-kaardi, Mobiil- või Smart-ID-ga ja valige „Konto haldamine“ ja sealt alt „Uus parool“



[Uus parool](#)

Parool peab sisaldama vähemalt kolme neljast järgnevast rühmast: väiketähed, suurtähed, numbrid ja erimärgid

Uus parool

Uue parooli kinnitus

Salvesta Tagasi [Kustuta konto](#)

A red arrow points to the "Salvesta" button.

